

JUNTA DE AGUA POTABLE Y ALCANTARILLADO DE COMONFORT, GTO.
ESTADO ANALÍTICO DEL EJERCICIO DEL PRESUPUESTO DE EGRESOS
Clasificación por Objeto del Gasto (Capítulo y Concepto)
Del 1 de Enero al AL 30 DE SEPTIEMBRE DEL 2018


Concepto	Egresos					Subejercicio 6 = (3 - 4)
	Aprobado	Ampliaciones/ (Reducciones)	Modificado	Devengado	Pagado	
	1	2	3 = (1 + 2)	4	5	
Servicios Personales	8,561,221.09	197,436.49	8,758,657.58	5,270,711.07	5,270,711.07	3,487,946.51
Remuneraciones al Personal de Carácter Permanente	2,710,846.11	-47,734.06	2,663,112.05	1,704,910.13	1,704,910.13	958,201.92
Remuneraciones al Personal de Carácter Transitorio	3,014,965.55	399,461.78	3,414,427.33	2,224,142.34	2,224,142.34	1,190,284.99
Remuneraciones Adicionales y Especiales	1,240,731.17	-141,601.03	1,099,130.14	469,885.36	469,885.36	629,244.78
Seguridad Social	0.00	0.00	0.00	0.00	0.00	0.00
Otras Prestaciones Sociales y Económicas	1,594,678.26	-12,690.20	1,581,988.06	871,773.24	871,773.24	710,214.82
Previsiones	0.00	0.00	0.00	0.00	0.00	0.00
Pago de Estímulos a Servidgros Públicos	0.00	0.00	0.00	0.00	0.00	0.00
Materiales Y Suministros	2,708,784.25	257,019.64	2,965,803.89	2,444,256.81	2,444,256.81	521,547.08
Materiales de Administración, Emisión de Documentos y Artículos Oficiales	211,597.14	-30,055.16	181,541.98	124,335.77	124,335.77	57,206.21
Alimentos y Utensilios	50,562.00	1,550.00	52,112.00	26,798.23	26,798.23	25,313.77
Materias Primas y Materiales de Producción y Comercialización	50,000.00	-50,000.00	0.00	0.00	0.00	0.00
Materiales y Artículos de Construcción y de Reparación	837,642.68	315,144.09	1,152,786.77	992,221.49	992,221.49	160,565.28
Productos Químicos, Farmacéuticos y de Laboratorio	98,493.76	8,000.00	106,493.76	95,012.50	95,012.50	11,481.26
Combustibles, Lubricantes y Aditivos	685,866.74	-94,943.40	590,923.34	480,310.86	480,310.86	110,612.48
Vestuario, Blancos, Prendas de Protección y Artículos Deportivos	57,701.58	-25,247.87	32,453.71	30,905.01	30,905.01	1,548.70
Materiales y Suministros Para Seguridad	0.00	0.00	0.00	0.00	0.00	0.00
Herramientas, Refacciones y Accesorios Menores	716,920.35	132,571.98	849,492.33	694,672.95	694,672.95	154,819.38
Servicios Generales	9,681,184.32	-432,896.36	9,248,285.96	7,285,534.41	7,285,534.41	1,962,751.55
Servicios Básicos	7,108,771.93	-804,218.46	6,304,553.47	5,116,268.87	5,116,268.87	1,188,284.60
Servicios de Arrendamiento	152,413.60	-32,000.00	120,413.60	85,364.02	85,364.02	35,049.58
Servicios Profesionales, Científicos, Técnicos y Otros Servicios	344,263.51	83,346.04	427,609.55	397,619.04	397,619.04	29,990.51
Servicios Financieros, Bancarios y Comerciales	127,694.32	8,116.05	135,810.37	132,559.77	132,559.77	3,250.60
Servicios de Instalación, Reparación, Mantenimiento y Conservación	685,563.47	-98,474.73	587,088.74	464,429.56	464,429.56	122,659.18
Servicios de Comunicación Social y Publicidad.	58,680.00	-15,000.00	43,680.00	17,847.86	17,847.86	25,832.14
Servicios de Traslado y Viáticos	7,500.00	0.00	7,500.00	1,229.12	1,229.12	6,270.88
Servicios Oficiales	1,500.00	20,000.00	21,500.00	11,016.62	11,016.62	10,483.38
Otros Servicios Generales	1,194,797.49	405,332.74	1,600,130.23	1,059,199.55	1,059,199.55	540,930.68
Transferencias, Asignaciones, Subsidios Y Otras Ayudas	43,757.18	46,827.90	90,585.08	56,748.24	56,748.24	33,836.84
Transferencias Internas y Asignaciones al Sector Público	0.00	0.00	0.00	0.00	0.00	0.00
Transferencias al Resto del Sector Público	0.00	0.00	0.00	0.00	0.00	0.00
Subsidios y Subvenciones	0.00	0.00	0.00	0.00	0.00	0.00
Ayudas Sociales	0.00	0.00	0.00	0.00	0.00	0.00
Pensiones y Jubilaciones	43,757.18	46,827.90	90,585.08	56,748.24	56,748.24	33,836.84
Transferencias a Fideicomisos, Mandatos y Otros Análogos	0.00	0.00	0.00	0.00	0.00	0.00
Transferencias a la Seguridad Social	0.00	0.00	0.00	0.00	0.00	0.00
Donativos	0.00	0.00	0.00	0.00	0.00	0.00
Transferencias al Exterior	0.00	0.00	0.00	0.00	0.00	0.00
Bienes Muebles, Inmuebles E Intangibles	855,963.01	1,188,302.55	2,044,265.56	1,939,910.20	1,939,910.20	104,355.36
Mobiliario y Equipo de Administración	42,953.00	29,809.60	72,762.60	53,090.00	53,090.00	19,672.60
Mobiliario y Equipo Educativo y Recreativo	0.00	7,800.00	7,800.00	7,800.00	7,800.00	0.00
Equipo e Instrumental Médico y de Laboratorio	0.00	0.00	0.00	0.00	0.00	0.00
Vehículos y Equipo de Transporte	500,000.00	643,217.24	1,143,217.24	1,058,534.48	1,058,534.48	84,682.76
Equipo de Defensa y Seguridad	0.00	0.00	0.00	0.00	0.00	0.00
Maquinaria, Otros Equipos y Herramientas	313,010.01	507,475.71	820,485.72	820,485.72	820,485.72	0.00
Activos Biológicos	0.00	0.00	0.00	0.00	0.00	0.00
Bienes Inmuebles	0.00	0.00	0.00	0.00	0.00	0.00
Activos Intangibles	0.00	0.00	0.00	0.00	0.00	0.00
Inversión Pública	0.00	67,986.78	67,986.78	67,986.78	67,986.78	0.00
Obra Pública en Bienes de Dominio Público	0.00	67,986.78	67,986.78	67,986.78	67,986.78	0.00
Obra Pública en Bienes Propios	0.00	0.00	0.00	0.00	0.00	0.00
Proyectos Productivos y Acciones de Fomento	0.00	0.00	0.00	0.00	0.00	0.00
Inversiones Financieras Y Otras Provisiones	0.00	0.00	0.00	0.00	0.00	0.00
Inversiones Para el Fomento de Actividades Productivas.	0.00	0.00	0.00	0.00	0.00	0.00
Acciones y Participaciones de Capital	0.00	0.00	0.00	0.00	0.00	0.00
Compra de Títulos y Valores	0.00	0.00	0.00	0.00	0.00	0.00
Concesión de Préstamos	0.00	0.00	0.00	0.00	0.00	0.00
Inversiones en Fideicomisos, Mandatos y Otros Análogos	0.00	0.00	0.00	0.00	0.00	0.00
Otras Inversiones Financieras	0.00	0.00	0.00	0.00	0.00	0.00
Provisiones para Contingencias y Otras Erogaciones Especiales	0.00	0.00	0.00	0.00	0.00	0.00
Participaciones Y Aportaciones	0.00	0.00	0.00	0.00	0.00	0.00
Participaciones	0.00	0.00	0.00	0.00	0.00	0.00
Aportaciones	0.00	0.00	0.00	0.00	0.00	0.00
Convenios	0.00	0.00	0.00	0.00	0.00	0.00
Deuda Pública	0.00	0.00	0.00	0.00	0.00	0.00
Amortización de la Deuda Pública	0.00	0.00	0.00	0.00	0.00	0.00
Intereses de la Deuda Pública	0.00	0.00	0.00	0.00	0.00	0.00
Comisiones de la Deuda Pública	0.00	0.00	0.00	0.00	0.00	0.00
Gastos de la Deuda Pública	0.00	0.00	0.00	0.00	0.00	0.00
Costo por Coberturas	0.00	0.00	0.00	0.00	0.00	0.00
Apoyos Financieros	0.00	0.00	0.00	0.00	0.00	0.00
Adeudos de Ejercicios Fiscales Anteriores (Adefas)	0.00	0.00	0.00	0.00	0.00	0.00
Total del Gasto	21,850,909.85	1,324,676.00	23,175,584.85	17,065,147.51	17,065,147.51	6,110,437.34

Bajo protesta de decir verdad declaramos que los Estados Financieros y sus notas, son razonablemente correctos y son responsabilidad del emisor.

Firma

 Director General de JAPAC
 Arq. Salvador Rodríguez Guevara




Firma

 Jefe de Contabilidad
 C.P. Adela Viridiana
 Mendoza Caballero

JUNTA DE AGUA POTABLE Y ALCANTARILLADO DE COMONFORT, GTO.
ESTADO ANALITICO DEL EJERCICIO DEL PRESUPUESTO DE EGRESOS
 Clasificación Económica (por Tipo de Gasto)
 Del 1 de Enero al AL 30 DE SEPTIEMBRE DEL 2018

Concepto	Egresos					Subejercicio 6 = (3 - 4)
	Aprobado 1	Ampliaciones/ (Reducciones) 2	Modificado 3 = (1 + 2)	Devengado 4	Pagado 5	
Gasto Corriente	20,951,189.66	21,557.77	20,972,747.43	15,000,502.29	15,000,502.29	5,972,245.14
Gasto de Capital	855,963.01	1,256,289.33	2,112,252.34	2,007,896.98	2,007,896.98	104,355.36
Amortización de la Deuda y Disminución de Pasivos	0.00	0.00	0.00	0.00	0.00	0.00
Pensiones y Jubilaciones	43,757.18	46,827.90	90,585.08	56,748.24	56,748.24	33,836.84
Participaciones	0.00	0.00	0.00	0.00	0.00	0.00
Total del Gasto	21,850,909.85	1,324,675.00	23,175,584.85	17,065,147.51	17,065,147.51	6,110,437.34

Bajo protesta de decir verdad declaramos que los Estados Financieros y sus notas, son razonablemente correctos y son responsabilidad del emisor.

Firma


Director General de JAPAC
Arq. Salvador Rodríguez Guevara



Firma



Jefe de Contabilidad
C.P. Adela Viridiana
Mendoza Caballero

2,015,257.50
JUNTA DE AGUA POTABLE Y ALCANTARILLADO DE COMONFORT, GTO.
ESTADO ANALÍTICO DEL EJERCICIO DEL PRESUPUESTO DE EGRESOS
 Clasificación Administrativa
 Del 1 de Enero al AL 30 DE SEPTIEMBRE DEL 2018

Concepto	Egresos					Subejercicio
	Aprobado	Ampliaciones/ (Reducciones)	Modificado	Devengado	Pagado	
	1	2	3 = (1 + 2)	4	5	
DIRECCION EFICIENTE	2,015,257.50	369,370.80	2,384,628.30	1,247,121.06	1,247,121.06	1,137,507.24
CONTABILIDAD GENERAL	3,087,134.34	12,542.54	3,099,676.88	1,913,735.87	1,913,735.87	1,185,941.01
COMPRAS EFECTIVAS	144,932.08	-1,219.00	143,713.08	96,128.79	96,128.79	47,584.29
CONTROL DE ALMACEN	130,123.49	0.00	130,123.49	81,603.81	81,603.81	48,519.68
SISTEMAS COMPUTACIONALES ACTIVOS	212,693.64	1,091.39	213,785.03	138,785.03	138,785.03	75,000.00
CONCIENCIA DEL CUIDADO DEL AGUA	210,302.49	20,000.00	230,302.49	136,624.29	136,624.29	93,678.20
INGRESOS Y CARTERA VENCIDA	1,371,757.71	84,542.07	1,456,299.78	1,013,927.82	1,013,927.82	442,371.96
ENTREGA DE AGUA EN PIPAS	1,232,693.66	499,229.73	1,731,923.39	1,455,306.68	1,455,306.68	276,616.71
ÁGUA APTA PARA CONSUMO HUMANO	278,700.56	0.00	278,700.56	191,478.51	191,478.51	87,222.05
POZOS FUNCIONANDO	9,685,053.56	62,279.79	9,747,333.35	8,024,660.03	8,024,660.03	1,722,673.32
MANTENIMIENTO A REDES	3,482,260.82	276,837.68	3,759,098.50	2,765,775.62	2,765,775.62	993,322.88
Total del Gasto	21,850,909.85	1,324,675.00	23,175,584.85	17,065,147.51	17,065,147.51	6,110,437.34

Gobierno (Federal/Estatal/Municipal) de JUNTA DE AGUA POTABLE Y ALCANTARILLADO DE COMONFORT, GTO.
 Estado Analítico del Ejercicio del Presupuesto de Egresos
 Clasificación Administrativa
 Del 1 de Enero al AL 30 DE SEPTIEMBRE DEL 2018

Concepto	Egresos					Subejercicio
	Aprobado	Ampliaciones/ (Reducciones)	Modificado	Devengado	Pagado	
	1	2	3 = (1 + 2)	4	5	
Poder Ejecutivo	0.00	0.00	0.00	0.00	0.00	0.00
Poder Legislativo	0.00	0.00	0.00	0.00	0.00	0.00
Poder Judicial	0.00	0.00	0.00	0.00	0.00	0.00
Órganos Autónomos	0.00	0.00	0.00	0.00	0.00	0.00
Total del Gasto	0.00	0.00	0.00	0.00	0.00	0.00

Sector Paraestatal del Gobierno (Federal/Estatal/Municipal) de JUNTA DE AGUA POTABLE Y ALCANTARILLADO DE COMONFORT, GTO.
 Estado Analítico del Ejercicio del Presupuesto de Egresos
 Clasificación Administrativa
 Del 1 de Enero al AL 30 DE SEPTIEMBRE DEL 2018


Concepto	Egresos					Subejercicio
	Aprobado	Ampliaciones/ (Reducciones)	Modificado	Devengado	Pagado	
	1	2	3 = (1 + 2)	4	5	
Entidades Paraestatales y Fideicomisos No Empresariales y No Financieros	0.00	0.00	0.00	0.00	0.00	0.00
Instituciones Públicas de la Seguridad Social	0.00	0.00	0.00	0.00	0.00	0.00
Entidades Paraestatales Empresariales No Financieras con Participación Estatal Mayoritaria	0.00	0.00	0.00	0.00	0.00	0.00
Fideicomisos Empresariales No Financieros con Participación Estatal Mayoritaria	0.00	0.00	0.00	0.00	0.00	0.00
Entidades Paraestatales Empresariales Financieras Monetarias con Participación Estatal Mayoritaria	0.00	0.00	0.00	0.00	0.00	0.00
Entidades Paraestatales Financieras No Monetarias con Participación Estatal Mayoritaria	0.00	0.00	0.00	0.00	0.00	0.00
Fideicomisos Financieros Públicos con Participación Estatal Mayoritaria	0.00	0.00	0.00	0.00	0.00	0.00
Total del Gasto	0.00	0.00	0.00	0.00	0.00	0.00

Bajo protesta de decir verdad declaramos que los Estados Financieros y sus notas, son razonablemente correctos y son responsabilidad del emisor.

Firma

 Director General de JAPAC
 Arq. Salvador Rodríguez Guevara



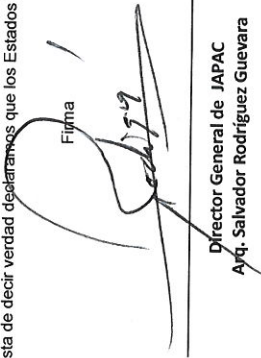
Firma

 Jefe de Contabilidad
 C.P. Adela Viridiana
 Mendoza Caballero

JUNTA DE AGUA POTABLE Y ALCANTARILLADO DE COMONFORT, GTO.
ESTADO ANALITICO DEL EJERCICIO DEL PRESUPUESTO DE EGRESOS
 Clasificación Funcional (Finalidad y Función)
 Del 1 de Enero al 30 DE SEPTIEMBRE DEL 2018

Concepto	Egresos					Subejercicio
	Aprobado 1	Ampliaciones/ (Reducciones) 2	Modificado 3 = (1 + 2)	Devengado 4	Pagado 5	
						6 = (3 - 4)
Gobierno						
Legislación	0.00	88,906.60	88,906.60	56,748.24	56,748.24	32,158.36
Justicia	0.00	0.00	0.00	0.00	0.00	0.00
Coordinación de la Política de Gobierno	0.00	0.00	0.00	0.00	0.00	0.00
Relaciones Exteriores	0.00	0.00	0.00	0.00	0.00	0.00
Asuntos Financieros y Hacendarios	0.00	0.00	0.00	0.00	0.00	0.00
Seguridad Nacional	0.00	0.00	0.00	0.00	0.00	0.00
Asuntos de Orden Público y de Seguridad Interior	0.00	0.00	0.00	0.00	0.00	0.00
Otros Servicios Generales	0.00	0.00	0.00	0.00	0.00	0.00
		88,906.60	88,906.60	56,748.24	56,748.24	32,158.36
Desarrollo Social						
Protección Ambiental	21,850,909.85	1,235,768.40	23,086,678.25	17,008,399.27	17,008,399.27	6,078,278.98
Vivienda y Servicios a la Comunidad	20,339,515.63	729,538.67	21,069,054.30	15,361,614.08	15,361,614.08	5,707,440.22
Salud	1,511,394.22	506,229.73	2,017,623.95	1,646,785.19	1,646,785.19	370,838.76
Recreación, Cultura y Otras Manifestaciones Sociales	0.00	0.00	0.00	0.00	0.00	0.00
Educación	0.00	0.00	0.00	0.00	0.00	0.00
Protección Social	0.00	0.00	0.00	0.00	0.00	0.00
Otros Asuntos Sociales	0.00	0.00	0.00	0.00	0.00	0.00
Desarrollo Económico						
Asuntos Económicos, Comerciales y Laborales en General	0.00	0.00	0.00	0.00	0.00	0.00
Agropecuaria, Silvicultura, Pesca y Caza	0.00	0.00	0.00	0.00	0.00	0.00
Combustibles y Energía	0.00	0.00	0.00	0.00	0.00	0.00
Minería, Manufacturas y Construcción	0.00	0.00	0.00	0.00	0.00	0.00
Transporte	0.00	0.00	0.00	0.00	0.00	0.00
Comunicaciones	0.00	0.00	0.00	0.00	0.00	0.00
Turismo	0.00	0.00	0.00	0.00	0.00	0.00
Ciencia, Tecnología e Innovación	0.00	0.00	0.00	0.00	0.00	0.00
Otras Industrias y Otros Asuntos Económicos	0.00	0.00	0.00	0.00	0.00	0.00
Otras no Clasificadas en Funciones Anteriores						
Transacciones de la Deuda Pública / Costo Financiero de la Deuda	0.00	0.00	0.00	0.00	0.00	0.00
Transferencias, Participaciones y Aportaciones Entre Diferentes Niveles y	0.00	0.00	0.00	0.00	0.00	0.00
Ordenes de Gobierno	0.00	0.00	0.00	0.00	0.00	0.00
Saneamiento del Sistema Financiero	0.00	0.00	0.00	0.00	0.00	0.00
Adeudos de Ejercicios Fiscales Anteriores	0.00	0.00	0.00	0.00	0.00	0.00
Total del Gasto	21,850,909.85	1,324,675.00	23,175,584.85	17,065,147.51	17,065,147.51	6,110,437.34


Bajo protesta de decir verdad declaramos que los Estados Financieros y sus notas, son razonablemente correctos y son responsabilidad del emisor.

Firma



Director General de JAPAC
 Aq. Salvador Rodríguez Guevara

Firma



Jefe de Contabilidad
 C.P. Adela Virridiana
 Mendoza Caballero

